



THE GLOBAL BENCHMARK
FOR QUALITY, SAFETY,
AND DESIGN.

SUPERPLASMA PLACE

 **NORM**
EN 12492
 

 **MATERIAL**
AUßENSCHALE:
HD Polypropylen

 **INNENSCHALE:**
Neopor® Cycled® by BASF |
EPS auf Basis von chemischem
Recycling von Kunststoffabfällen.

KOPFBAND:
Weiches Nylon PA








 **GEBRAUCHSTEMPERATUR**
-20°C / +35°C

 **GEWICHT**
420 g

 **GRÖSSE**
Verstellbar zwischen von 51 bis 62 cm



WHE00108

 201	 204	 210
 202	 208	
 203	 209	

 **KATEGORIE**
II

TECHNOLOGIEN

- **UP-AND-DOWN-SYSTEM** 3 einstellbare Komponenten für sicheren Komfort.
- **2DRY INNENPOLSTER** Schnelltrocknendes, feuchtigkeitsableitendes Gewebe für besten Tragekomfort jeden Tag.
- **BELÜFTUNGSKANÄLE** 10 Lufteinlässe, die den Eintritt von Schmutz verhindern.
- **SCHMUTZSCHUTZGITTER** Sie verhindert das Eindringen von Schmutz in die Lüftungskanäle.
- **RINGHAKEN ZUM TRAGEN** Kinnriemenschlaufe, mittels derer der Helm sicher an einem Harness befestigt wird.
- **BEFESTIGUNGSPUNKTE FÜR GEHÖRSCHUTZADAPTER** Entwickelt für den Anschluss von Gehörschützern an den Helm.
- **VISIERADAPTER BEFESTIGUNGSPUNKTE** Die Befestigungspunkte ermöglichen eine Schraubbefestigung des Visiers am Helm.
- **INTEGRIERTE LAMPENHALTERUNGEN** Ausgestattet mit 4 eingebauten Lampenbefestigungspunkten aus Nylon.

3 YEARS GUARANTEE	10 YEARS LIFE SPAN
--------------------------------	---------------------------------



SCAN FOR
COMPLETE
COLLECTION